



A.S.D. FORUM TENNIS

WANSPORT

Sistema di prenotazione campi on-line

Per poter utilizzare questo sistema, è necessario **creare un'account** e **caricare credito sul sistema**.

CREAZIONE DELL'ACCOUNT

1) Inviare all'Amministratore del sistema Sig. Cimatti Enrico (cell 3283681494) un messaggio con testo " Richiedo inserimento dati wansport" con i seguenti dati:

Cognome

Nome

data nascita

codice fiscale

cellulare*

mail*

Si dovrà attendere un messaggio di conferma inserimento dati, poi si potrà procedere al punto 2.

2) Effettuare la procedura di registrazione seguendo le indicazioni a questo link

forumtennis.wansport.com

Iniziare cliccando "registrati"

Una volta terminata la procedura di registrazione e creazione dell'account, si dovrà caricare il credito per acquistare le ore campo.

CARICARE CREDITO SU WANSPORT

Per caricare credito sul sistema Wansport ci sono 3 opzioni:

- **C/O BAR del Forum Tennis negli orari di apertura (CONSIGLIATO)**

- **BONIFICO**

Per caricare credito con Bonifico si dovrà indicare la seguente causale con i dati dell'iscritto sat:

Cognome, Nome, Credito wansport

Questi i dati per eseguire il bonifico

- Solution Bank, ag Corso della Repubblica

IT48M0327313201000100100465

oppure

- Intesa Sanpaolo, sede C.so della repubblica

IT13C0306913298100000016344.

Il credito dovrà essere caricato "manualmente" dal nostro amministratore, quindi si dovrà inviare messaggio su whatsapp con quietanza del pagamento al Sig.Cimatti Enrico 3283681494.

- **SATISPAY**

Per effettuare il pagamento tramite Satispay cercare (nei negozi)

A.S. Forum Tennis e inviare l'importo desiderato.

Il credito dovrà essere caricato "manualmente" dal nostro amministratore, quindi si dovrà inviare messaggio su whatsapp al Sig.Cimatti Enrico 3283681494, indicando l'importo trasferito e il cognome e nome del beneficiario.

TARIFFE ORE DI GIOCO

TARIFFA SOCI FORUM

solo campo: € 11,00

campo + luce: € 14,00

campo + luce + riscaldamento € 18,00

TARIFFA NON SOCI

solo campo: € 13,40

campo + luce: € 17,00

campo + luce + riscaldamento € 22,00

TUTORIAL PROCEDURA PRENOTAZIONE ORA DI GIOCO



PROCEDURA PRENOTAZIONE CAMPO

SOCI: DALLA DOMENICA ORE 20,00 PER LA SETTIMANA SUCCESSIVA

NON SOCI: DALLE ORE 8,00 DEL LUNEDI'

1

CLICCARE SU "TENNIS" POI SULL'ORARIO CHE SI DESIDERA PRENOTARE

The screenshot shows the 'Prenotazioni' (Bookings) page. On the left is a navigation menu with 'BACHECA' (Dashboard) highlighted. The main area displays a calendar for October 2024, with '17 GIOVEDÌ OTTOBRE' selected. Below the calendar is a grid of court availability for six courts (CAMPO 1 to CAMPO 6). The grid shows time slots from 08:30 to 22:30. A red circle highlights the 11:00 slot on the 17th for Campo 4, with a red arrow pointing to it. The grid also shows names of players and court status (e.g., 'CORSO', 'SAT').

2

CLICCARE SU "PRENOTA"

The screenshot shows the 'Nuova prenotazione' (New booking) confirmation screen. It displays the selected date (17 GIOVEDÌ OTTOBRE), weather (19°C), and court details (Training - Campo 4 Scoperto non illuminato). Below this, there are options for duration (1 or 2 ore), a cost breakdown table, and a total cost of €15,50. A red circle highlights the 'Prenota' button at the bottom, with a red arrow pointing to it.

DURATA	LISTINO	COSTO	QUOTE	TOTALE
01:00	Allevio sat	€ 0,00	1	€ 0,00

Totale costo prenotazione
€ 15,50

Quota impegnata
€ 15,50

Quota di partecipazione personale

Saldo disponibile
€ 30,00

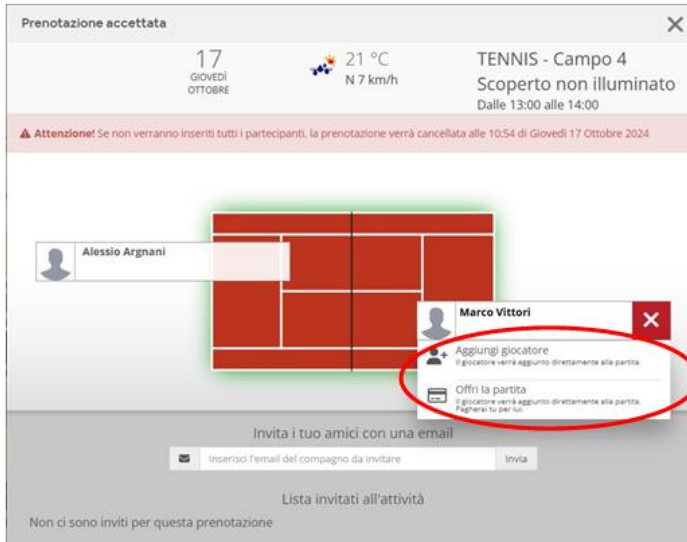
3

INSERIRE IL NOME DEL COMPAGNO DI GIOCO

The screenshot shows the 'Prenotazione accettata' (Booking accepted) screen. It displays the date (17 GIOVEDÌ OTTOBRE), weather (21°C), and court details (TENNIS - Campo 4 Scoperto non illuminato). Below this is a warning message: 'Attenzione! Se non verranno inseriti tutti i partecipanti, la prenotazione verrà cancellata alle 10:54 di Giovedì 17 Ottobre 2024'. A red circle highlights the 'inserisci il nome' input field, with a red arrow pointing to it. Below the input field is an 'Invia' button and a list of invited players (currently empty).

4

OPZIONI: "Aggiungi giocatore" - Offri la partita"



"Aggiungi giocatore"

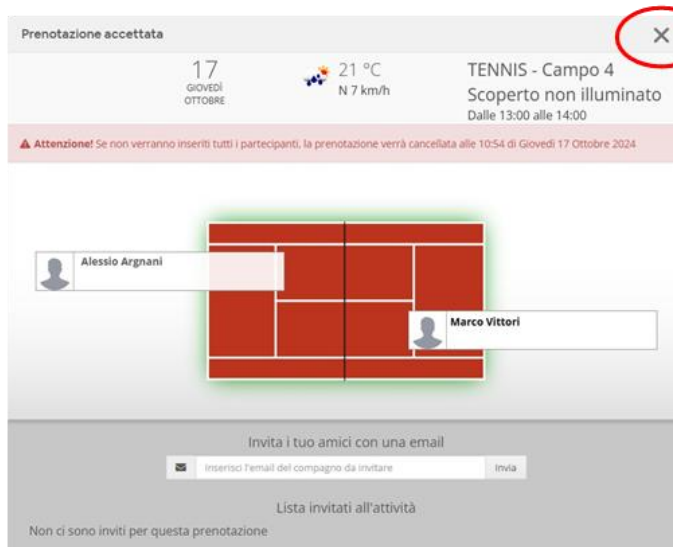
Selezionando questa opzione, metà del costo verrà automaticamente addebitato al compagno che dovrà essere già registrato e con credito disponibile.

"Offri la partita"

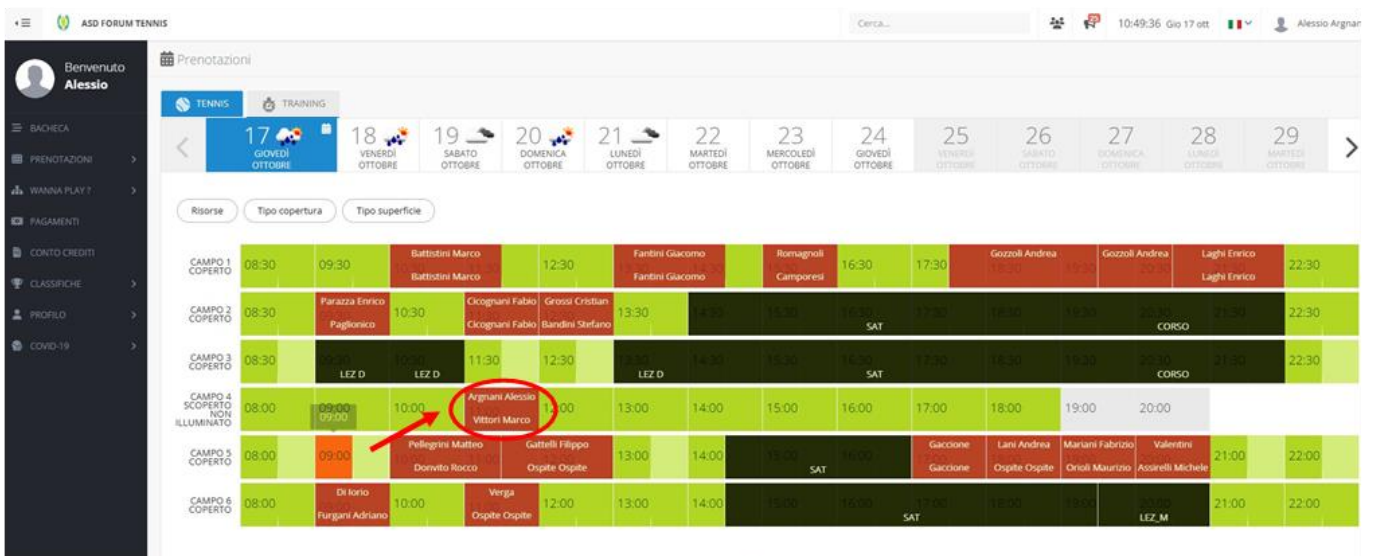
Selezionando questa opzione l'intero costo sarà addebitato al giocatore che esegue la prenotazione.

5

CLICCARE CHIUSURA CASELLA DI DIALOGO



6



SUL PANNELLO APPARE L'ORA DI GIOCO PRENOTATA

LAPROCEDURA E' COMPLETATA